

dal 1968



SCAMBIATORI - BOLLITORI - SERBATOI

**Bollitori con 2 scambiatori estraibili a fascio tubiero
da collegare in parallelo - unica fonte primaria -
per la produzione di Acqua Calda Sanitaria**

*Storage calorifiers with 2 removable tube bundle coils
to be parallel connected - same primary source -
for Domestic Hot Water production*

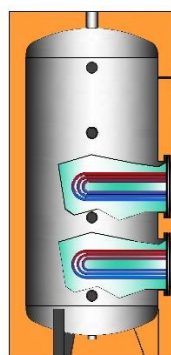
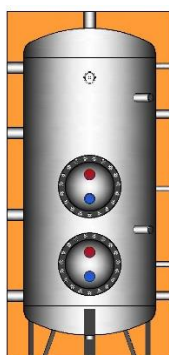
BT2H / BT2



Scheda tecnica
Data sheet

Bollitori con 2 scambiatori estraibili a fascio tubiero da collegare in parallelo - unica fonte primaria - per la produzione di ACS
Storage calorifiers with 2 removable tube bundle coils to be parallel connected - same primary source - for DHW production

BT2H / BT2



BT2H-C / BT2-C
BT2H-X / BT2-X

Caratteristiche costruttive Design characteristics			
Modello Model		BT2H-C / BT2-C	BT2H-X / BT2-X
Materiale serbatoio Cylinder material		Lamiera di acciaio al carbonio Carbon steel	Lamiera di acciaio inox AISI 316L Stainless Steel 316
Trattamento interno Inside coating		Smaltatura al CERAMFLON CERAMFLON enamel	Decapaggio e passivazione Pickling and passivation
Trattamento esterno Outside coating		Verniciatura antiruggine Anti-rust primer	Decapaggio e passivazione Pickling and passivation

Caratteristiche tecniche Technical characteristics		DI SERIE STANDARD	A RICHIESTA OPTIONAL
Capacità (lt) Capacity (L)	BT2H-C / BT2H-X	1000 ÷ 2000	Capacità superiori - Larger volumes
	BT2-C / BT2-X	2050 ÷ 5000	
Versione - Version		Verticale - Vertical	<ul style="list-style-type: none"> Verticale Ribassata - Vertical low Verticale Extra-ribassata - Vertical extra-low
Attacchi - Connections		Filettati - Threaded	Flangiati - Flanged
Coibentazione Insulation	BT2H-C / BT2H-X	<ul style="list-style-type: none"> 1000 lt → PU rigido coppelle 85 mm Hard foam PU shells 85mm 1500 ÷ 2000 lt → PLFH 120 mm - PLFH 120mm 	
	BT2-C / BT2-X	<ul style="list-style-type: none"> 2050 ÷ 5000 lt → PLF 50 mm - PLF 50mm 	PLF / PLFH → 75 / 100 / 120 mm
Rivestimento - Cladding		PVC colorato con chiusura a cerniera (non idoneo per installazione all'aperto) Coloured PVC with zipper fastening (not suitable for outdoor installation)	Alluminio goffrato - Embossed aluminium
Scambiatori a fascio tubiero Tube bundle coil	BT2H-C / BT2-C	acciaio inox AISI 304 - Stainless steel 304	<ul style="list-style-type: none"> acciaio inox AISI 316L - Stainless steel 316 rame - copper
	BT2H-X / BT2-X	acciaio inox AISI 316L - Stainless steel 316	
Anodo - Anode	BT2H-C / BT2-C	elettronico - electronic	
	BT2H-X / BT2-X	n/d - n/a	elettronico - electronic
Accessori - Accessories		termometro - temperature gauge	resistenze elettriche - immersion electric heaters



Classificazione energetica - Regolamento UE 814/2016 (Direttiva Europea 2009/125/CE) Energy efficiency class - Regulation UE 814/2016 (European Directive 2009/125/CE)

SCHEDA PRODOTTO ⁽¹⁾ PRODUCT FICHE ⁽¹⁾				Capacità (lt) - Capacity (L)		
				1000	1500	2000
BT2H-C	Classe energetica - Energy efficiency class			C	C	C
	Dispersione - Standing loss	S	W	127	166	189
	Volume effettivo - Storage total volume	V	litre	918	1483	1983
BT2H-X	Classe energetica - Energy efficiency class			C	C	C
	Dispersione - Standing loss	S	W	121	167	187
	Volume effettivo - Storage total volume	V	litre	920	1509	1970

⁽¹⁾ Dati calcolati per interpolazione con utilizzo di un software sviluppato su test di laboratorio. Validi solo per versioni verticali standard.

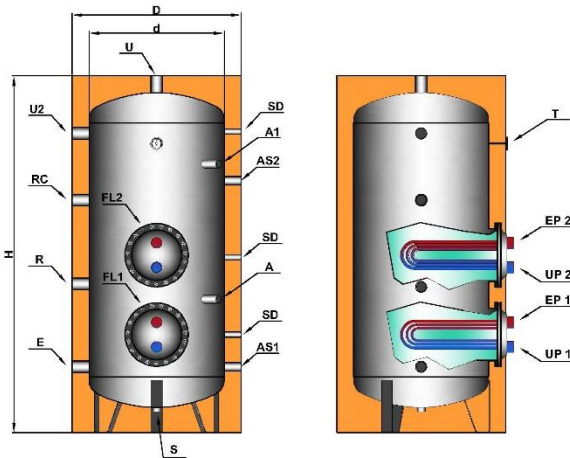
⁽¹⁾ Data calculated by interpolation with a software based on laboratory tests results. Valid for standard vertical versions only.

Conformità normativa Regulatory compliance

Direttiva Europea 200/125/CE - European Directive 2009/125/EC	CE
Direttiva Europea 2014/68/CE attrezzature a pressione European Pressure Equipment Directive (PED) 2014/68/EC	Corretta prassi costruttiva - esclusione da marcatura CE - Art. 4.3 Category: SEP - exclusion from CE marking - Art. 4.3
D.M. 174/04 o Regolamento CE 1935/04 D.M. 174/04 or EC 1935/04 Regulation	Compatibilità al contatto con acqua potabile e prodotti alimentari Compatible with potable water and food

Bollitori con 2 scambiatori estraibili a fascio tubiero da collegare in parallelo - unica fonte primaria - per la produzione di ACS
 Storage calorifiers with 2 removable tube bundle coils to be parallel connected - same primary source - for DHW production

BT2H / BT2



BT2H-C / BT2-C
 BT2H-X / BT2-X

CONDIZIONI OPERATIVE STANDARD SERBATOIO STANDARD WORKING CONDITIONS CYLINDER			
Modello Model	Temperatura max Max temperature	Pressione max Max pressure	
BT2H-C BT2-C	95°C	1000 L	8 bar
		1500 ÷ 5000 L	6 bar
BT2H-X BT2-X	99°C	1000 ÷ 2500 L	8 bar
		3000 ÷ 5000 L	6 bar

Tutti i serbatoi possono essere realizzati su richiesta con pressione di esercizio fino a 10 bar.
 All vessels can be supplied with operating pressure up to 10 bar on request.

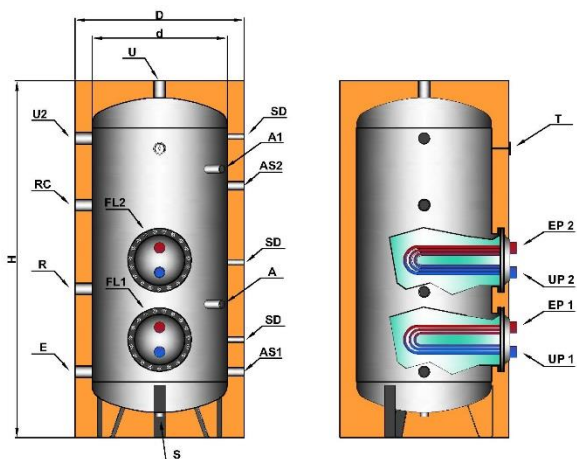
CONDIZIONI OPERATIVE STANDARD SCAMBIATORI STANDARD WORKING CONDITIONS TUBE BUNDLE COILS	
Temperatura max Max temperature	Pressione max Max pressure
99°C	12 bar

Capacità (lt) - Capacity (L)		1000	1500	2000	2050	2500	3000	4000	5000	
SUPERFICIE DI SCAMBIO FASCIO TUBIERO – COIL SURFACE AREA										
Scambiatore inferiore a fascio tubiero estraibile Removable lower tube bundle coil		m ²	2,00	3,00	4,00	4,00	5,00	6,00	8,00	10,00
Scambiatore superiore a fascio tubiero estraibile Removable upper tube bundle coil		m ²	2,00	3,00	4,00	4,00	5,00	6,00	8,00	10,00
FL1	Flangia scambiatore inferiore Flange for lower coil housing	mm	Ø 300 / 380					Ø 350 / 430		
FL2	Flangia scambiatore superiore Flange for upper coil housing	mm	Ø 300 / 380					Ø 350 / 430		
DIMENSIONI SERBATOI IN ACCIAIO AL CARBONIO – CARBON STEEL VESSELS DIMENSIONS										
BT2H-C BT2-C	Versioni STANDARD STANDARD versions	D (*) mm	970	1190	1340	1200	1300	1350	1500	1700
		d mm	800	950	1100	1100	1200	1250	1400	1600
		H (*) mm	2210	2540	2550	2530	2600	2800	2880	2970
	Versioni verticali RIBASSATE Vertical LOW versions	D mm	--	1340	1490	1350	1500	1500	1700	1900
		d mm	--	1100	1250	1250	1400	1400	1600	1800
		H mm	--	2035	2110	2040	2120	2370	2460	2450
	Versioni verticali EXTRA-RIBASSATE Vertical EXTRA-LOW versions	D mm	--	--	--	--	--	1600	1800	2100
		d mm	--	--	--	--	--	1500	1700	2000
		H mm	--	--	--	--	--	2130	2190	2120
DIMENSIONI SERBATOI IN ACCIAIO INOX 316L – STAINLESS STEEL 316L VESSELS DIMENSIONS										
BT2H-X BT2-X	Versioni STANDARD STANDARD versions	D (*) mm	970	1240	1440	1300	1300	1350	1500	1700
		d mm	800	1000	1200	1200	1200	1250	1400	1600
		H (*) mm	2210	2270	2190	2270	2600	2800	2880	2970
	Versioni verticali RIBASSATE Vertical LOW versions	D mm	--	1340	1490	1350	1500	1500	1700	1900
		d mm	--	1100	1250	1250	1400	1400	1600	1800
		H mm	--	2035	2110	2040	2120	2370	2460	2450
	Versioni verticali EXTRA-RIBASSATE Vertical EXTRA-LOW versions	D mm	--	--	--	--	--	1600	1800	2100
		d mm	--	--	--	--	--	1500	1700	2000
		H mm	--	--	--	--	--	2130	2190	2120

(*) Variabili in funzione dello spessore dell'isolamento previsto, dati relativi alla serie standard – Subject to change depending on the insulation thickness, above data refer to standard version

Bollitori con 2 scambiatori estraibili a fascio tubiero da collegare in parallelo - unica fonte primaria - per la produzione di ACS
Storage calorifiers with 2 removable tube bundle coils to be parallel connected - same primary source - for DHW production

BT2H / BT2



BT2H-C / BT2-C
BT2H-X / BT2-X

CONDIZIONI OPERATIVE STANDARD SERBATOIO STANDARD WORKING CONDITIONS CYLINDER		
Modello Model	Temperatura max Max temperature	Pressione max Max pressure
BT2H-C BT2-C	95°C	1000 L 8 bar
		1500+5000 L 6 bar
BT2H-X BT2-X	99°C	1000+2500 L 8 bar
		3000+5000 L 6 bar

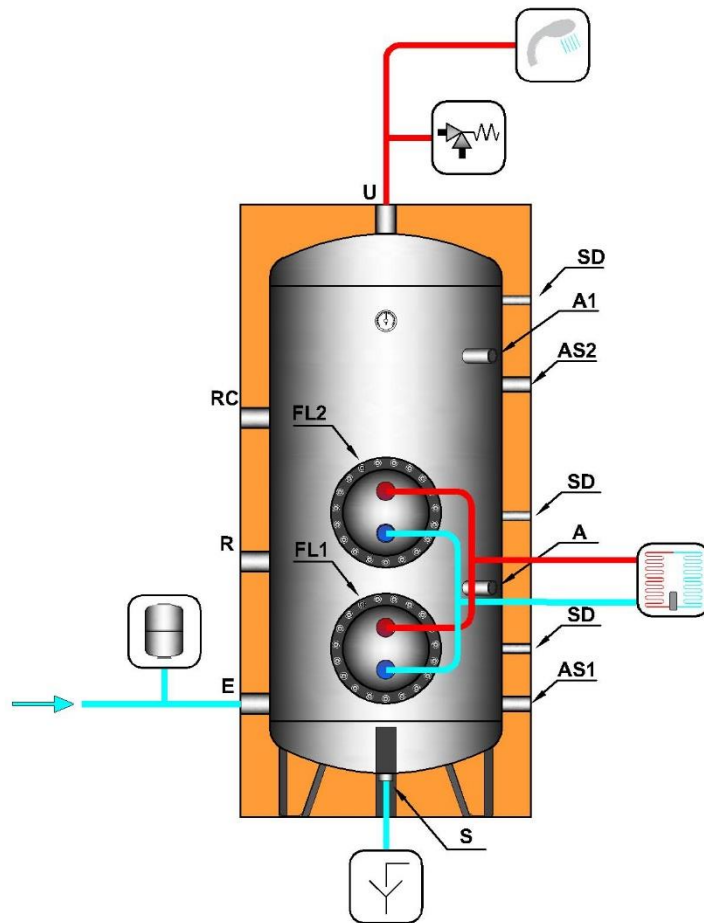
CONDIZIONI OPERATIVE STANDARD SCAMBIATORI STANDARD WORKING CONDITIONS TUBE BUNDLE COILS	
Temperatura max Max temperature	Pressione max Max pressure
99°C	12 bar






Capacità (lt) - Capacity (L)		1000	1500	2000	2050	2500	3000	4000	5000	
SUPERFICIE DI SCAMBIO FASCIO TUBIERO – COIL SURFACE AREA										
Scambiatore inferiore a fascio tubiero estraibile Removable lower tube bundle coil		m ²	2,00	3,00	4,00	4,00	5,00	6,00	8,00	10,00
Scambiatore superiore a fascio tubiero estraibile Removable upper tube bundle coil		m ²	2,00	3,00	4,00	4,00	5,00	6,00	8,00	10,00
FL1	Flangia scambiatore inferiore Flange for lower coil housing	mm	Ø 300 / 380					Ø 350 / 430		
FL2	Flangia scambiatore superiore Flange for upper coil housing	mm	Ø 300 / 380					Ø 350 / 430		
DESCRIZIONE ATTACCHI - CONNECTIONS DESCRIPTION										
A	Anodo (versione verticale) Anode (vertical version)	pollici inch	½"	½"	½"	½"	½"	½"	½"	½"
A1	Anodo (versione verticale) Anode (vertical version)	pollici inch	--	½"	½"	½"	½"	½"	½"	½"
AS1	Ausiliario Spare fitting	pollici inch	1.¼"	1.¼"	1.¼"	1.¼"	1.¼"	1.¼"	1.¼"	1.¼"
AS2	Ausiliario Spare fitting	pollici inch	1.¼"	1.¼"	1.¼"	1.¼"	1.¼"	1.¼"	1.¼"	1.¼"
E	Entrata acqua fredda sanitaria Cold water feed	pollici inch	2"	2.½"	2.½"	2.½"	3"	3"	3"	3"
EP1 - EP2	Entrata circuito primario Primary circuit inlet	pollici inch	2"	2"	2"	2"	2"	2"	2"	2"
R	Resistenza elettrica Immersion electric heater	pollici inch	2"	2"	2"	2"	2"	2"	2"	2"
RC	Ricircolo Recirculation	pollici inch	1.½"	1.½"	1.½"	1.½"	1.½"	1.½"	1.½"	1.½"
S	Scarico Drain	pollici inch	1.¼"	1.¼"	1.¼"	1.¼"	1.¼"	1.¼"	1.¼"	1.¼"
T	Termometro Temperature gauge	pollici inch	½"	½"	½"	½"	½"	½"	½"	½"
SD	Sonda Sensor	pollici inch	½"	½"	½"	½"	½"	½"	½"	½"
U	Uscita Acqua Calda Sanitaria Domestic Hot Water return	pollici inch	2"	2.½"	2.½"	2.½"	3"	3"	3"	3"
U2	Uscita Acqua Calda Sanitaria Domestic Hot Water return	pollici inch	--	--	--	--	--	3"	3"	3"
UP1 - UP2	Uscita circuito primario Primary circuit outlet	pollici inch	2"	2"	2"	2"	2"	2"	2"	2"
PESO INDICATIVO A VUOTO – APPROXIMATE EMPTY WEIGHT										
BT2H-C / BT2-C		kg	225	245	315	395	470	530	725	855
BT2H-X / BT2-X		kg	210	230	305	370	415	465	580	775

Bollitori con 2 scambiatori estraibili a fascio tubiero da collegare in parallelo - unica fonte primaria - per la produzione di ACS
Storage calorifiers with 2 removable tube bundle coils to be parallel connected - same primary source - for DHW production

BT2H / BT2

Esempio di installazione Installation example



Legenda / Description			
	Uscita ACS DHW Return		Valvola di sicurezza Safety Valve
	Vaso d'espansione Expansion Vessel		Scarico Drain
	Pompa di calore Heat pump		

È possibile collegare gli scambiatori a fascio tubiero anche ad altre fonti energetiche.
The tube bundle coils can be also connected to other primary sources.

Bollitori con 2 scambiatori estraibili a fascio tubiero da collegare in parallelo - unica fonte primaria - per la produzione di ACS
Storage calorifiers with 2 removable tube bundle coils to be parallel connected - same primary source - for DHW production

BT2H / BT2

Rese termiche scambiatori
Coil performances



Temperature primario - Primary temperatures → 80/70°C
Temp. secondario (ACS) - Secondary temp. (DHW) → 10/45°C

Capacità serbatoio Tank capacity	Superficie di scambio fascio tubiero Coil surface area	Potenza Power	Portata primario Primary flow	Circuito secondario Secondary circuit		
				Produzione continua Continuous production	Produzione Primari 10' Production first 10'	Produzione Primari 60' Production first 60'
Litri	m ²	kW	Litri/h	Litri/h	Litri/10'	Litri/60'
1000	2,00	72	6175	3529	1588	4529
	2,00	72	6175			
1500	3,00	108	9263	5293	2382	6793
	3,00	108	9263			
2000	4,00	144	12350	7057	3176	9057
	4,00	144	12350			
2500	5,00	180	15438	8821	3970	11321
	5,00	180	15438			
3000	6,00	215	18525	10586	4764	13586
	6,00	215	18525			
4000	8,00	287	24700	14114	6352	18114
	8,00	287	24700			
5000	10,00	359	30870	17643	7940	22643
	10,00	359	30875			

Temperature primario - Primary temperatures → 70/60°C
Temp. secondario (ACS) - Secondary temp. (DHW) → 10/45°C

Capacità serbatoio Tank capacity	Superficie di scambio fascio tubiero Coil surface area	Potenza Power	Portata primario Primary flow	Circuito secondario Secondary circuit		
				Produzione continua Continuous production	Produzione Primari 10' Production first 10'	Produzione Primari 60' Production first 60'
Litri	m ²	kW	Litri/h	Litri/h	Litri/10'	Litri/60'
1000	2,00	52	4500	2571	1429	3571
	2,00	52	4500			
1500	3,00	78	6750	3857	2143	5357
	3,00	78	6750			
2000	4,00	105	9000	5143	2857	7143
	4,00	105	9000			
2500	5,00	131	11250	6429	3571	8929
	5,00	131	11250			
3000	6,00	157	13500	7714	4286	10714
	6,00	157	13500			
4000	8,00	209	18000	10286	5714	14286
	8,00	209	18000			
5000	10,00	262	22500	12857	7143	17857
	10,00	262	22500			

Temperature primario - Primary temperatures → 60/50°C
Temp. secondario (ACS) - Secondary temperatures (DHW) → 10/45°C

Capacità serbatoio Tank capacity	Superficie di scambio fascio tubiero Coil surface area	Potenza Power	Portata primario Primary flow	Circuito secondario Secondary circuit		
				Produzione continua Continuous production	Produzione Primari 10' Production first 10'	Produzione Primari 60' Production first 60'
Litri	m ²	kW	Litri/h	Litri/h	Litri/10'	Litri/60'
1000	2,00	35	3025	1729	1288	2729
	2,00	35	3025			
1500	3,00	53	4538	2593	1932	4093
	3,00	53	4538			
2000	4,00	70	6050	3457	2576	5457
	4,00	70	6050			
2500	5,00	88	7563	4321	3220	6821
	5,00	88	7563			
3000	6,00	106	9075	5186	3864	8186
	6,00	106	9075			
4000	8,00	141	12100	6914	5152	10914
	8,00	141	12100			
5000	10,00	176	15125	8643	6440	13643
	10,00	176	15125			

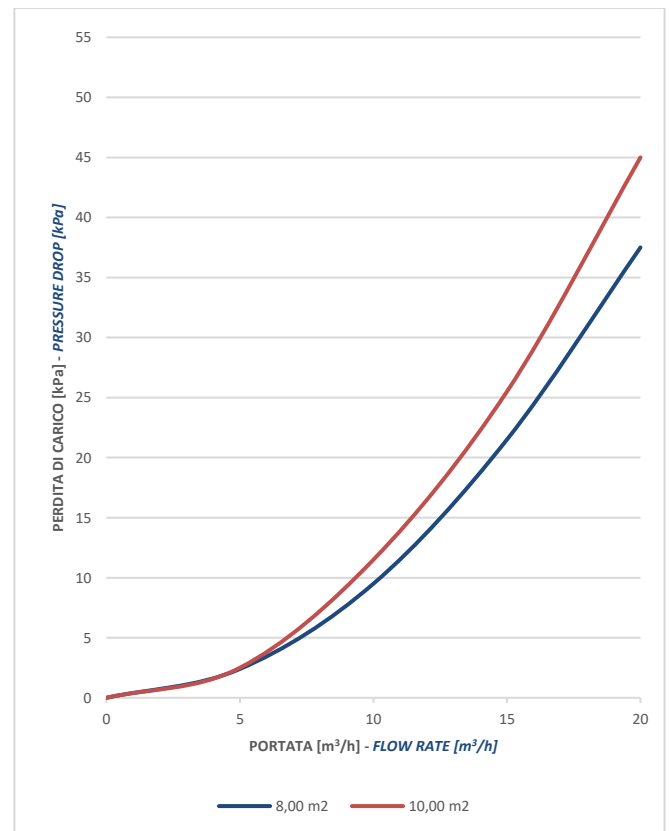
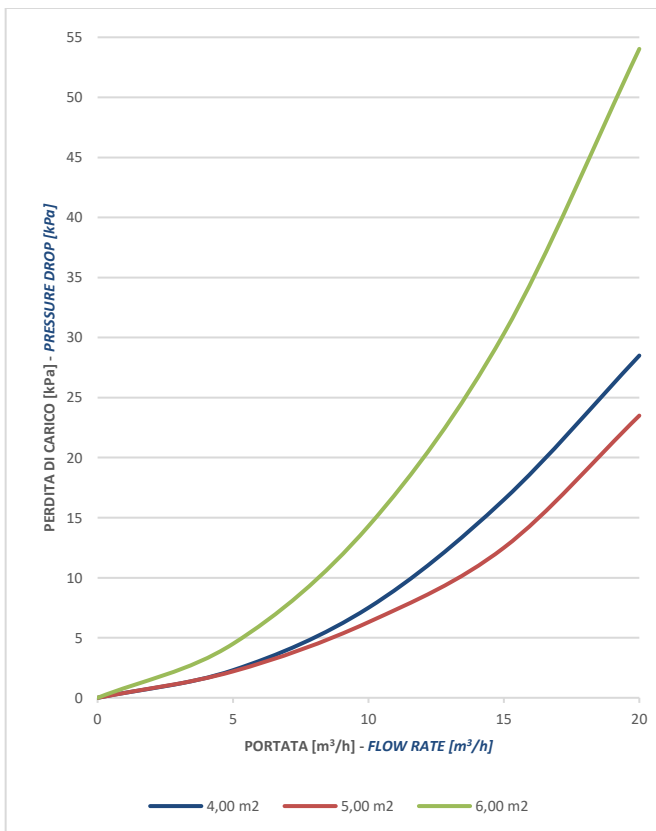
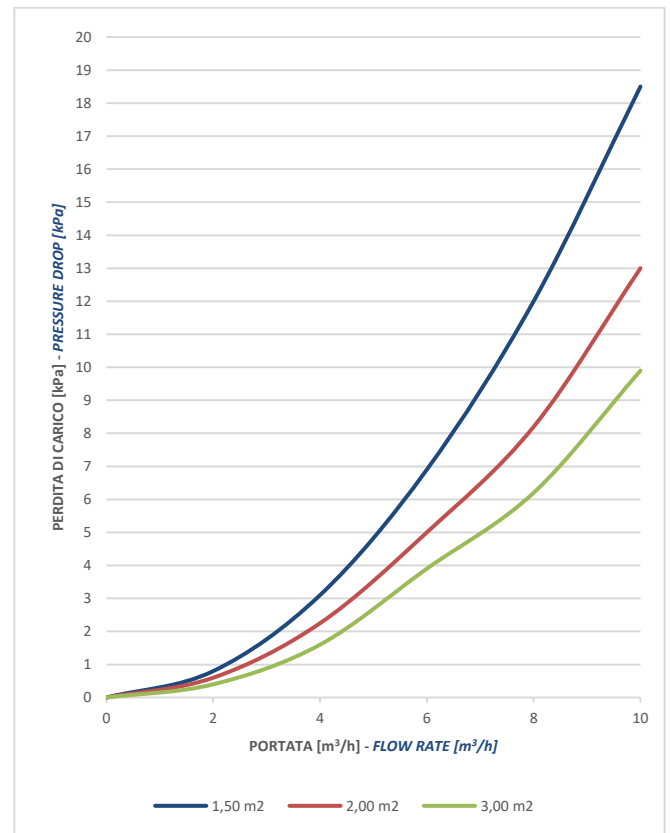
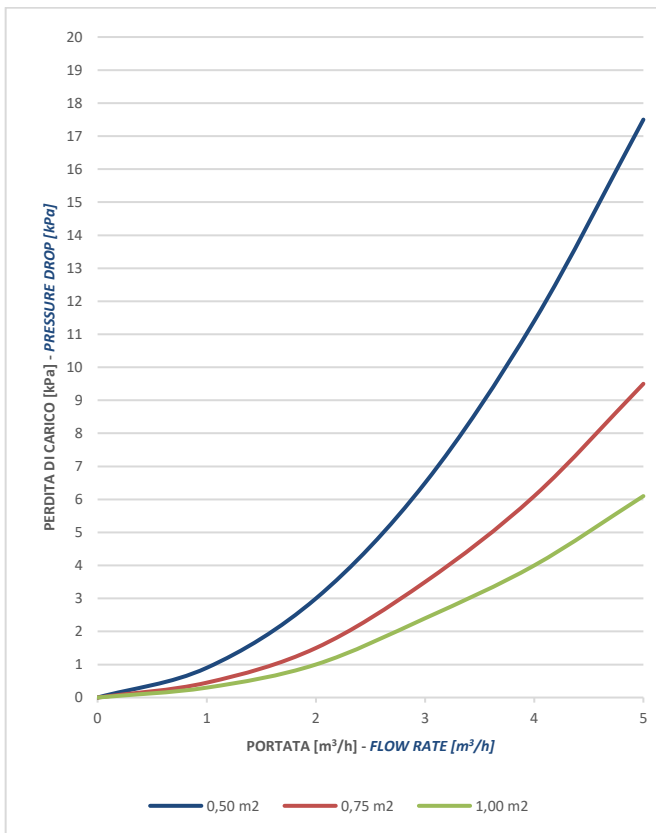
Temperature primario - Primary temperatures → 55/45°C
Temperature secondario (ACS) - Secondary temp. (DHW) → 10/45°C

Capacità serbatoio Tank capacity	Superficie di scambio fascio tubiero Coil surface area	Potenza Power	Portata primario Primary flow	Circuito secondario Secondary circuit		
				Produzione continua Continuous production	Produzione Primari 10' Production first 10'	Produzione Primari 60' Production first 60'
Litri	m ²	kW	Litri/h	Litri/h	Litri/10'	Litri/60'
1000	2,00	21	1800	1029	1171	2029
	2,00	21	1800			
1500	3,00	31	2700	1543	1757	3043
	3,00	31	2700			
2000	4,00	42	3600	2057	2343	4057
	4,00	42	3600			
2500	5,00	52	4500	2571	2929	5071
	5,00	52	4500			
3000	6,00	63	5400	3086	3514	6086
	6,00	63	5400			
4000	8,00	84	7200	4114	4686	8114
	8,00	84	7200			
5000	10,00	105	9000	5143	5857	10143
	10,00	105	9000			

Bollitori con 2 scambiatori estraibili a fascio tubiero da collegare in parallelo - unica fonte primaria - per la produzione di ACS
Storage calorifiers with 2 removable tube bundle coils to be parallel connected - same primary source - for DHW production

BT2H / BT2

Perdite di carico Pressure drops



Bollitori con 2 scambiatori estraibili a fascio tubiero da collegare in parallelo - unica fonte primaria - per la produzione di ACS
Storage calorifiers with 2 removable tube bundle coils to be parallel connected - same primary source - for DHW production

BT2H / BT2

Accessori forniti a richiesta
Accessories supplied on request

RESISTENZE ELETTRICHE AD IMMERSIONE

Su ciascun serbatoio è presente di serie l'attacco R per l'alloggiamento di un'eventuale resistenza elettrica ad immersione.

Le resistenze possono essere fornite su richiesta, montate o separatamente.

Composte di tubi in acciaio inox 316L o Incoloy, tutte le resistenze, mono-tri fase, sono provviste di protezione IP 55.

Disponibili in diverse taglie, da 2 a 12 kW, su tappo filettato, in due tipologie:

1. MONO-TERMOSTATO → solo regolazione
2. BI-TERMOSTATO → regolazione e sicurezza

Resistenze con potenze superiori sono fornibili a richiesta, su flangia, previa verifica di fattibilità tecnica.



IMMERSION ELECTRIC HEATERS

Each tank is fitted as standard with port R for housing of immersion electric heater, whenever required.

Electric heaters can be supplied on request, already fitted-in or separately.

All elements, with pipes made of Stainless Steel 316L or Incoloy, are 1-3 phase and provided with IP 55 protection.

Available in two types, from 2 to 12 kW, with threaded plug:

1. SINGLE-THERMOSTAT → regulation only
2. DOUBLE-THERMOSTAT → regulation and safety

Elements with higher power ratings, fitted on flange, are available on request after technical feasibility check.

Tabella di accoppiamento resistenze elettriche / bollitori
Immersion electric heaters / cylinders matching table

Attacco filettato <i>Screwed connection</i>	Voltaggio <i>Voltage</i>	Materiale tubi <i>Tubes material</i>	Lunghezza <i>Length</i>	Potenza <i>Power</i>	Capacità (lt) <i>Capacity (L)</i>							
					1000	1500	2000	2500	3000	4000	5000	
∅	Volt		mm	kW								
2"	220 / 380	INOX 316	280	2	√	√	√	√	√	√	√	
			380	3	√	√	√	√	√	√	√	
			500	5	√	√	√	√	√	√	√	
			600	6	√	√	√	√	√	√	√	
		INCOLOY	680	9	√	√	√	√	√	√	√	√
			680	10	√	√	√	√	√	√	√	√
			820	12	√	√	√	√	√	√	√	√

Bollitori con 2 scambiatori estraibili a fascio tubiero da collegare in parallelo - unica fonte primaria - per la produzione di ACS
Storage calorifiers with 2 removable tube bundle coils to be parallel connected - same primary source - for DHW production

BT2H / BT2

Informazioni tecniche generali
General technical information

TRATTAMENTI DI PROTEZIONE ANTICORROSIVA

La corrosione è un processo elettrochimico spontaneo che causa l'alterazione distruttiva dei materiali metallici, degradandone le proprietà chimico-fisiche.

La differenza di potenziale tra metalli diversi o tra microaree dello stesso metallo (dovuto a variazioni della composizione chimica), la presenza di impurità come zolfo o fosforo, tensioni interne od esterne dovute, ad esempio a correnti vaganti della rete elettrica di illuminazione o ferroviaria, sono le maggiori cause della corrosione dei materiali metallici.

Nelle strutture formate da più metalli a contatto tra loro oppure immerse in un liquido, si genera un sistema paragonabile alla pila di Volta in cui il metallo che possiede un più basso valore del potenziale di riduzione si corrode.

Altri elementi che causano la corrosione e l'ossidazione sono l'acqua e le soluzioni acide che si formano nell'ambiente, le soluzioni alcaline, quelle saline ed i gas.

Smaltatura CERAMFLON

Il trattamento anticorrosivo "CERAMFLON" è un sistema innovativo di protezione delle pareti metalliche introdotto dalle recenti evoluzioni sugli studi delle resine.

Il trattamento ha le seguenti caratteristiche:

- Lo smalto applicato è inerte ed insensibile alla corrosione grazie alla sua grande resistenza all'invecchiamento;
 - È idrorepellente ed impermeabile ai vapori ed all'umidità;
 - Ha un assorbimento praticamente nullo dell'umidità e la stabilità termica viene mantenuta sia alle alte temperature che a quelle basse, quindi diventano sopportabili per lo smalto anche escursioni da -5°C a +95°C nonostante cicli frequenti e di massima sollecitazione;
 - Elevata resistenza all'urto e coefficiente d'attrito molto basso, il quale evita grossi e pericolosi fenomeni di aderenze, per il maggiore dei casi, attribuibili alle incrostazioni calcaree;
 - Bassa costante dielettrica che si mantiene costante con il variare delle temperature di utilizzo;
- Il trattamento si riassume nelle seguenti fasi:
- Sabbatura interna del serbatoio dell'acqua sanitaria e fosfatazione;
 - Lavaggio con acque demineralizzate e conseguente asciugatura;
 - Applicazione di polimeri e polimerizzazione degli stessi;
 - Applicazione delle resine;
 - Cottura in forno a circa 200°C per 20 minuti.

Decapaggio

I bollitori costruiti con l'impiego di acciai inossidabili vengono trattati con procedimenti di decapaggio a completa immersione e successiva passivazione.

STEEL TREATMENTS FOR CORROSION PROTECTION

Corrosion is a spontaneous electrochemical process that causes the destructive alteration of metallic materials, degrading their chemical-physical properties.

The potential difference between different metals or between micro-areas of the same metal (due to variants in chemical composition), the presence of impurities such as sulfur or phosphorus, the internal or external voltages due, for example, to stray currents in the electrical lighting or railway, are the main causes of corrosion of metallic materials.

In structures formed by several metals in contact with each other or immersed in a liquid, a system is generated that is comparable to the Volta stack in which the metal with a lower value of reduction potential corrodes.

Other elements that cause corrosion and oxidation are water and acid solutions formed in the environment, alkaline solutions, salt solutions and gases.

CERAMFLON enamelling

"CERAMFLON" corrosion protection treatment is an innovative system for protecting metals, introduced by recent developments in resin studies.

The treatment has the following characteristics:

- The enamel applied is inert and not subject to corrosion due to its high resistance to ageing
 - It is water-repellent and impermeable to vapours and humidity
 - It has a practically zero moisture absorption and the thermal stability is maintained at both high and low temperatures, so that even ranges from -5 °C to +95°C become bearable for enamel despite frequent cycles and maximum stress
 - High impact resistance and very low coefficient of friction, which avoids large and dangerous adhesion phenomena due in most cases to calcareous deposits
 - Low dielectric constant that remains constant as the operating temperatures change
- The treatment is processed by the following phases:
- Sandblasting and phosphating of the internal surface of the tank
 - Washing with demineralised water and consequent drying
 - Application of polymers and polymerization
 - Application of resins
 - Cooked in the oven at about 200°C for 20 minutes

Metal pickling

The hot water cylinders made of stainless steels are treated with complete immersion pickling processes and subsequent passivation.

PROTEZIONE CATODICA

La corrosione di una struttura metallica avviene principalmente in zone in cui vi sia presente un passaggio di corrente (processo di ossido-riduzione) dalla struttura verso il mezzo esterno (acqua o gas) causando un procedimento di dissoluzione della struttura stessa.

Data l'importanza di proteggere il metallo dalla corrosione, si impone l'utilizzo di anodi installati all'interno del serbatoio.


Protezione catodica mediante sistema elettronico a corrente impressa

In alternativa al sistema galvanico (accoppiamento di materiali con diversi potenziali) esiste un metodo di protezione consistente nell'applicare alla struttura metallica da proteggere una corrente continua uguale ed opposta neutralizzando le tensioni formate all'interno del serbatoio.

Grazie alle moderne tecniche, esiste un innovativo sistema elettronico di protezione catodica a corrente continua impressa.

I principali vantaggi sono:

- protezione attiva mediante correnti impressa dall'esterno;
- eccellente flessibilità di funzionamento per aderire alle mutevoli condizioni di rivestimento interno e della massa d'acqua;
- abbattimento dei costi di manutenzione dovuti alla protezione permanente del sistema.



CATHODIC PROTECTION

Corrosion of a metal structure occurs mainly in areas where there is a passage of current (redox process) from the structure to the external medium (water or gas) causing a dissolution process of the structure itself.

Considering the importance of protecting the metal from corrosion, systematic checking of the anode wear and immediate replacement in case of consumption is essential.

Cathodic protection by impressed current electronic anode

As an alternative to the galvanic system (combination of materials with different potentials) there is a method of protection consisting in applying, to the metal structure to be protected, an equal and opposite direct current, neutralizing the voltages formed inside the tank.

Thanks to modern techniques, an innovative electronic system of cathodic protection with direct current impressed is now available.

The main advantages are:

- active protection by means of impressed current
- excellent operating flexibility, to adapt to changing conditions of the inner lining and the water mass
- reduction of maintenance costs due to the permanent protection of the system

Bollitori con 2 scambiatori estraibili a fascio tubiero da collegare in parallelo - unica fonte primaria - per la produzione di ACS
Storage calorifiers with 2 removable tube bundle coils to be parallel connected - same primary source - for DHW production

BT2H / BT2

Informazioni tecniche generali
General technical information

ISOLAMENTI TERMICI

THERMAL INSULATIONS

Materiale isolante Insulation material	Removibile Removable	Spessore Thickness	Densità Density	Coefficiente di conducibilità termica 45°C Thermal conductivity Coefficient at 45°C	Temperatura di utilizzo Working temperature	Classe di resistenza al fuoco Fire-resistance (Euroclass EN13501-1)
PLF - Fibra di poliestere PLF - Polyester Fiber	●	50/75/100/120 mm	20 kg/m ³	$\lambda = 0,037$ W/mK	Amb. / +99°C	B-s2, d0
PLFH - Fibra di poliestere alta densità PLFH - High density Polyester Fiber	●	120 mm	25 kg/m ³	$\lambda = 0,034$ W/mK	Amb. / +99°C	B-s2, d0
Poliuretano rigido coppelle Hard foam polyurethane shells	●	85 mm	40÷42 kg/m ³	$\lambda = 0,019$ W/mK	Amb. / +99°C	F

NEW

PLF - Fibra di poliestere

- Imputrescibile
- Inattaccabile da muffe, batteri o roditori
- Anallergico
- Idrorepellente
- Riciclabile al 100%
- Ecocompatibile
- Leggero
- Autoportante
- Ignifugo



PLF - Polyester Fiber

- Rot proof
- Resistant to mould, bacteria or rodents
- Hypoallergenic
- Water-repellent
- 100% recyclable
- Environmental friendly
- Light weighted
- Self-supporting
- Fireproof

Le materie prime sono costituite da fibre di poliestere e fibre di co-poliestere termoleganti. La fibra di poliestere è un prodotto termoisolante considerato ecosostenibile, seppure non di provenienza naturale: è infatti riciclabile e non dannoso in nessuna delle fasi di produzione, montaggio e utilizzo.

La struttura e la composizione fanno della fibra di poliestere un isolante in grado di non perdere le sue caratteristiche nel tempo.

La fibra di poliestere è inoltre idrorepellente.

La fibra di poliestere è un isolante termico e fonoassorbente.

Composto al 100% di poliestere proveniente in gran parte dalla raccolta urbana differenziata, è un riciclato a bassissimo contenuto di energia grigia.

Completamente riciclabile, non contiene sostanze tossiche, può essere maneggiato e posto in opera in totale sicurezza.

Le caratteristiche tecniche e i contenuti ecologici ne fanno il prodotto ideale per ogni genere di coibentazione.

Mantenendo inalterate le proprie caratteristiche meccaniche e d'isolamento termico, la fibra di poliestere assicura al progetto un valore immutato nel tempo.

È un materiale dalle elevate caratteristiche prestazionali realizzato con fibre di poliestere ottenute dal riciclo delle bottiglie di plastica.

Le ottime performance del prodotto come isolante termico, rimangono inalterate nel tempo poiché non teme l'umidità ed è inattaccabile da micro organismi, muffe e insetti.

Il prodotto ha un'estrema facilità di posa per la sua particolare leggerezza e semplicità di taglio, non rilascia polveri e si adatta anche a superfici cilindriche.

PLF è compatto e flessibile ma allo stesso tempo resistente.

Totamente riciclabile è un prodotto anallergico che non contiene sostanze nocive per la salute dell'uomo.

Grazie alle sue caratteristiche è un isolante che permette di soddisfare i requisiti delle normative termiche.

Poliuretano rigido

Isolamento composto da poliuretano (PU) rigido con contenuto di cellule chiuse superiore al 93%, esente da CFC e HCFC.

Può essere di diversi spessori, iniettato direttamente sul serbatoio racchiuso all'interno di stampo cilindrico (versione non rimovibile) oppure composto di due semigusci smontabili.

La finitura esterna è realizzata in PVC colorato con chiusura a cerniera oppure in alluminio goffrato spessore 0,4 mm.

The raw materials for this product are constituted by polyester fibres and thermo binding co-polyester fibres.

The polyester fibre is a thermal insulating product considered environmental friendly although it is not of natural origin.

It is in fact recyclable and not harmful in any stage of its production, assembly and use.

The structure and composition make polyester fibres an insulation product that does not lose its properties over time.

Moreover, polyester fibre is also water repellent.

It is a thermal insulation and soundproof.

Composed of 100% polyester derived largely from urban waste collection, it is a recycled product that has a very low content of gray energy.

It is fully recyclable, does not contain toxic substances, can be handled and installed in complete safety.

Its technical features and ecological contents make this product ideal for any type of insulation.

While maintaining unchanged its mechanical and insulating characteristics, the polyester fibre ensures to your project a value that remains unchanged in time.

It is a material with high performance characteristics made of polyester fibres obtained from the recycling of plastic bottles.

The excellent performances of the product as a thermal insulation remain unchanged in time as PLF is unaffected by moisture and is resistant to micro-organisms, mould and insects.

The product is extremely easy to install thanks to its particular lightness and ease in cutting, it does not release dust and adapts also to cylindrical surfaces.

PLFH/PLF is compact and flexible but at the same time resistant.

It is fully recyclable and is a hypoallergenic product that does not contain substances that are harmful to human health.

Thanks to its characteristics PLFH/PLF is an insulation that complies with the requirements of thermal regulations.

Hard foam Polyurethane

Insulation made of hard foam polyurethane (PU) with more than 93% of closed cells content, CFC and HCFC free.

Available in different thicknesses, it can be directly injection moulded (unremovable version) or composed of two removable shells.

External cladding is made of coloured PVC with zipper fastening or embossed aluminium 0.4mm thick.

RIVESTIMENTI

CLADDINGS

PVC

Copertina realizzata in PVC colorato con chiusura a cerniera, idoneo per interni. Il colore standard è giallo RAL 1023 ma è possibile realizzare finiture in colori diversi a scelta tra quelli disponibili (rosso, arancione, blu, verde, grigio chiaro, grigio scuro, bianco, nero).



PVC

Cover made of coloured PVC with zip fastening, suitable for indoor installation. The standard colour is RAL 1023 yellow but it is possible to obtain many other colours among the ones available (red, orange, blue, green, light grey, dark grey, white, black).

Alluminio

Rivestimento realizzato in alluminio goffrato spessore 0.4 mm idoneo anche per installazioni all'aperto. Nelle versioni con fibra di poliestere le pratiche chiusure ad aggancio consentono un facile montaggio anche sul luogo di installazione.



Aluminium

Cladding made of embossed aluminium stucco 0.4mm thick, also suitable for outdoor installations.

In tanks insulated with polyester fibre, the practical lock system allows easy mounting even on site.

A series of horizontal dashed lines spanning the width of the page, intended for technical drawing or notes.

dal 1968



SCAMBIATORI - BOLLITORI - SERBATOI

PACETTI S.R.L.

Via G. Marconi 240/242

44122 Ferrara – Italy



+39 0532 774066



+39 0532 773835



info@pacetti.it



www.pacetti.it

Brch-BT2_03-18

Copyright © PACETTI Ferrara 2018 – Edizione R01/18